

河南省科学技术厅文件

豫科企〔2023〕2号

关于进一步做好2023年度 科技型中小企业有关工作的通知

各省辖市科技局，济源示范区、郑州航空港经济综合实验区管委会、各县（市）科技管理部门，各国家高新区管委会，各有关单位：

近日，科技部火炬中心印发了《关于做好2023年度科技型中小企业评价服务工作的通知》（国科火字〔2023〕60号），为做好文件的贯彻落实工作，营造有利于科技型中小企业成长的良好环境，结合我省科技型中小企业评价服务工作开展情况，现就有关事项通知如下。

一、夯实各方责任，严格科技型中小企业评价标准

（一）强化参评企业主体责任。申请企业是科技型中小企业评价入库的责任主体，根据《科技型中小企业评价办法》有关要求，自评符合科技型中小企业入库条件的企业，可以登录（<https://fuwu.most.gov.cn/>）政务服务平台自主进行科技型中小企业评价，企业原则上应于**9月30日前**完成参评提交，为全年评价工作收尾做好基础性工作。参评提交材料过程中，企业须对所填报信息和上传文件的准确、真实、合法、有效、无涉密等作出承诺，严禁弄虚作假行为。

（二）提升评价工作机构工作水平。各级评价工作机构负责对企业提交的《科技型中小企业信息表》内容完整性、规范性、合理性进行核验，特别要加强对直通车条件相关信息一致性和有效性的审验，重点关注系统反馈的预警信息提示和填报信息数据异常情况，严把入库企业质量关。各地评价工作机构对信息完整且符合条件的企业要第一时间提交至省级科技型中小企业管理部门，最后一批企业审核提交工作须于**10月13日前**完成。省科技厅将分批汇总公示、公告，于**10月31日前**完成最后一批拟入库企业公示文件发布工作。

（三）落实地方科技主管部门职责。各地方科技主管部门要加快完善支持科技型中小企业创新发展的培育体系，积极发动辖区有效期内高新技术企业参与评价，对符合条件的科技型中小企业做到“应评尽评、应入尽入”。要坚持“放管服”原则，认真落实评价工作全流程线上操作要求，提高评价服务审核工作效能，提

高评价服务审核工作质量。评价服务工作不得向企业收取相关费用，不得向中介机构委托相关工作。

二、提升工作质量，加大科技型中小企业培育力度

（四）落实惠企研发政策应享尽享。加强惠企利企政策宣贯力度，强化同工信、税务、市监等部门的信息互通，形成工作联动和合力，鼓励符合条件企业尽早参评科技型中小企业，在**5月31日（企业所得税汇算清缴截止时间）**前获得入库登记编号，及时享受科技型中小企业研发费用税前加计扣除专项政策优惠，通过税收优惠反哺研发。

（五）提高科技型中小企业规模水平。各地应坚持壮大企业群体规模与提升企业创新能力并重，强化科技型中小企业评价导向作用，将科技型中小企业培育工作列入“万人助万企”活动考核评价指标和高质量发展综合绩效评价考核重要内容，鼓励有条件的地区对科技型中小企业给予入库补贴。深入提升全省规上工业企业研发活动质量，引导更多科技型中小企业建设研发机构，深化开展研发活动，推进科技型中小企业持续提升研发能力。

（六）厚植科技型中小企业发展沃土。持续实施科技型中小企业“春笋”计划，评价入库工作要与科技企业梯次培育、科技金融深度融合、创业孵化载体、创新创业大赛等科技惠企工作协同发展，营造有利于科技型中小企业发展的创新生态小气候。充分发挥河南省“科技贷”的示范带动作用，进一步强化其品牌效应，引导更多银行业金融机构面向全省科技型中小企业提供各类金

融支持。持续完善覆盖科技型中小企业成长全生命周期的“众创空间-孵化器-加速器-科技园区”孵化链条，做优科技型中小企业孵化载体。鼓励科技型中小企业使用科技创新券，享受省科研设施和仪器共享服务平台提供的服务。

三、强化日常管理，提高科技型中小企业监督水平

(七)开展科技型中小企业动态监测分析。各地应开展科技型中小企业动态监测分析评价，及时掌握科技型中小企业在生产经营和研发活动中的新情况、新问题。要组织辖区内科技型中小企业进行统计调查，在全国科技型中小企业信息服务平台(www.innofund.gov.cn)填写调查数据，省科技厅将在此基础上实施“年通报、季调度”，探索对重点地区重点领域科技型中小企业研发监测分析，完善科技型中小企业研发评价机制。

(八)突出科技型中小企业常态化审核。各地评价工作机构要践行“阳光政务”理念，主动向社会公开监督方式，接受社会监督，及时妥善处理异议、投诉、举报信息，营造公平、公正、公开的科技型中小企业发展环境。建立常态化监督监测机制，综合运用即时监督、异议复核、动态监测、集中抽查等手段，对入库科技型中小企业评价指标信息数据进行跟踪监测，及时处理不符合入库条件的企业并按规定程序予以公告。

(九)严格科技型中小企业监督监管。各地科技管理部门要按照管行业就要管党风廉政建设的有关要求，把党风廉政建设和评价工作同部署同落实。要将科技型中小企业评价工作纳入科技监督

范围，严格执行评价条件和程序，探索建立企业诚信档案和联合惩戒机制。被撤销登记编号的企业当年不得再次参与科技型中小企业评价。按照规定移除异常名单的企业可正常申请入库，由省级科技管理部门统一审核公示。

联系人：省科技厅科技企业处 0371-65990101

系统技术支持电话 0371-61653692

附件：1. 2023 年省辖市、济源示范区科技型中小企业培育目标情况表

2. 政务服务平台登陆操作说明



附件 1

2023 年省辖市、济源示范区 科技型中小企业培育目标情况表

| 序号 | 地市 | 2023 年入库目标数（家） | 入库目标数占全省比重 |
|----|------|----------------|------------|
| 1 | 郑州市 | 7020 | 35.10% |
| 2 | 开封市 | 550 | 2.75% |
| 3 | 洛阳市 | 2670 | 13.35% |
| 4 | 平顶山市 | 600 | 3.00% |
| 5 | 安阳市 | 510 | 2.55% |
| 6 | 鹤壁市 | 310 | 1.55% |
| 7 | 新乡市 | 1100 | 5.50% |
| 8 | 焦作市 | 550 | 2.75% |
| 9 | 濮阳市 | 520 | 2.60% |
| 10 | 许昌市 | 930 | 4.65% |
| 11 | 漯河市 | 345 | 1.73% |
| 12 | 三门峡市 | 150 | 0.75% |
| 13 | 南阳市 | 2770 | 13.85% |
| 14 | 商丘市 | 400 | 2.00% |
| 15 | 信阳市 | 430 | 2.15% |
| 16 | 周口市 | 540 | 2.70% |
| 17 | 驻马店市 | 465 | 2.33% |
| 18 | 济源市 | 140 | 0.70% |

附件 2

政务服务平台登陆操作说明

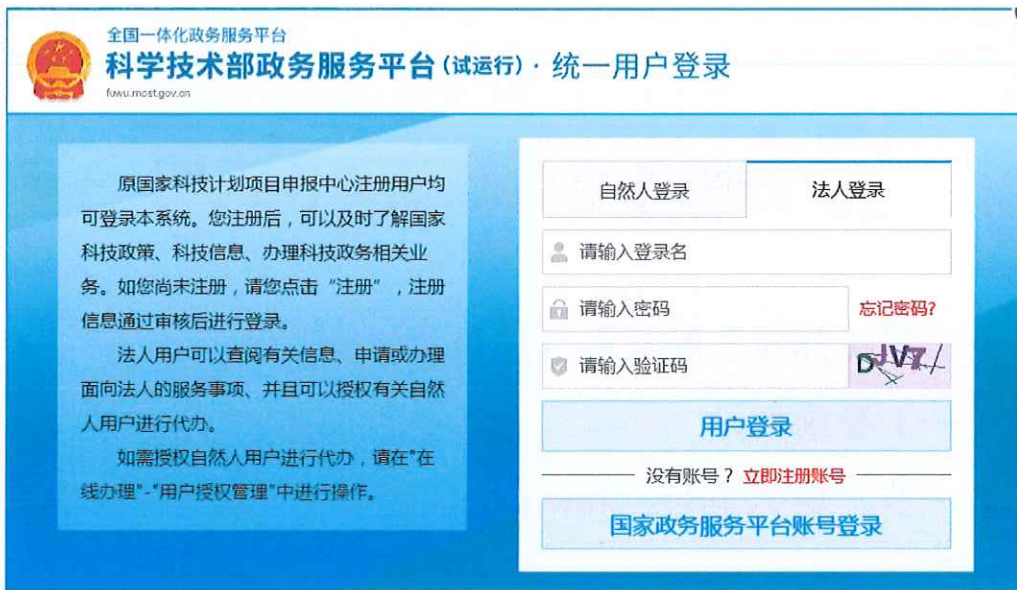
一、科技部政务服务平台登录及注册

(一) 登录网站

第一步，输入 <https://fuwu.most.gov.cn>，进入科技部政务服务平台。



第二步，点击“用户登录”，进入登录页面，登录分为“自然人登录”和“法人登录”。



(二) 登录方式

1. 自然人登录

1-1 自然人账号注册

首次登录网站的用户需要先注册账号,选择“自然人登录”,点击“立即注册账号”,进入账号注册页面,点击“自然人注册”。



根据页面显示的要求,填写注册的信息,填写完成后点击“注册账号”。



1-2 自然人账号实名认证

登录自然人账号，第一步，点击“在线办事”。



第二步，点击“我的信息”。



第三步, 点击“修改个人信息”。



第四步, 输入身份证等必填信息后, 点击“保存”。



第五步，系统自动完成实名认证，“我的信息”页面右上角将显示“实名认证”状态。



若自然人账号实名认证失败，首先检查自己填写的信息是否正确，如果所填信息都正确但是实名认证仍是失败，请点击“上传自然人信息”上传有关证件照片，进行人工认证。

[修改个人信息](#)
[上传自然人信息](#)
[点击这里](#)

自然人用户基本信息

| | | | |
|---------|-------------|-------|--|
| 登录名 | | | |
| 姓名 | | 性别 | |
| 民族 | | 职务 | |
| 出生日期 | | 电子邮箱 | |
| 手机 | | 电话 | |
| 类型 | 中华人民共和国大陆地区 | | |
| 证件类型 | 居民身份证 | 身份证号码 | |
| 身份证有效日期 | | | |
| 详细地址 | | | |

[返回](#)
[提交](#)

注意

1. 请完成所有信息上传后点击“提交”按钮。
2. 如您在实名认证期间修改了个人相关信息,请重新上传相关信息。
3. 用户证件相关信息须签字后上传。
4. 实名认证状态为“已实名认证”、“已审核认证”在此页面只能查看已上传信息。

| 文件类型 | 样表展示 | 上传 | 预览 |
|----------|------|----|----|
| 注册人身份证正面 | 样式 | ↑ | |
| 注册人身份证反面 | 样式 | ↑ | |

2. 法人登录

2-1 法人账户注册

打开政务服务平台, 点击“用户登录”, 点击“立即注册账号”, 进入账号注册页面, 选择“单位用户(法人)注册”。



全国一体化政务服务平台

科学技术部政务服务平台 (试运行)·用户注册备案服务系统

fwu.most.gov.cn

注册备案系统介绍

本系统为“科学技术部政务服务平台”的用户注册、备案系统。用户注册、备案后可以在“科技部政务服务平台”获取相关信息及办理相关业务。原有各信息系统正在统一集成中，目前已集成科技部人类遗传资源行政审批、高新技术企业认定等业务系统。

原国家科技计划项目申报中心、人类遗传资源行政审批系统的用户可直接在“科学技术部政务服务平台”登录。

新用户：如您尚未注册，请点击下方的“自然人注册”按钮或“单位用户（法人）注册”按钮进行注册，注册完成之后方可在科学技术部政务服务平台登录。

① 谁可以注册？如何选择注册类型？

自然人：自然人是基于出生而取得民事主体资格的人，包括本国公民、港澳台居民、外国公民和无国籍人等。如果以自然人身份注册，可以查阅有关信息、可以填报众筹等事项，并在法人授权许可的情况下，代替法人填报有关事项。

法人：法人是具有民事权利能力和民事行为能力，依法独立享有民事权利和承担民事义务的组织，包括企业法人、社会组织法人、机关事业单位法人。境内单位、港澳台地区单位、境外单位均可在本系统注册。如果以法人身份注册，可以办理人类遗传资源行政审批、可以申报科技计划项目等事项，而且可以指定有关用户进行代办。

自然人注册

单位用户（法人）注册

激活 Windows
转到“设置”以激活 Windows。

按要求填写企业信息，填写完成后点击“注册账号”。

fuwu.most.gov.cn/mostreg/reg/org/step1



全国一体化政务服务平台

科学技术部政务服务平台 (试运行)·用户注册备案服务系统

fwu.most.gov.cn



用户实名认证

填写账号及用户信息

注册完成

1. 此流程只适用于法人注册，已注册用户请登录“科学技术部政务服务平台”。
2. 注册流程为首先填写账号及用户信息，然后点击“注册账号”按钮保存您填写的信息，同时系统会对您填写的用户信息进行实名认证，最后完成注册。
3. 登录名只能包含数字、字母、下划线三种格式。
4. 发送的手机验证码有效期为5分钟，5分钟后手机验证码失效。
5. 密码至少包含以下4种类别的3种：大写字母、小写字母、数字、特殊符号，且长度不小于8位。
6. 注册完成后，如需对注册的信息进行修改或完善，请登录“科学技术部政务服务平台”，并在“在线办事-我的信息”中修改或完善。

填写账号及用户信息

账号信息

登录名：

检查登录名是否已注册

密码：

密码强度：弱 中 强

手机验证码：

法人信息

法人单位名称：

检查单位名称是否已存在

请选择注册单位类型： 境内单位注册 港澳台地区单位注册 境外单位注册

法人类型： 企业法人 社会组织法人 事业单位法人 其他

统一社会信用代码：

检查统一社会信用代码是否已存在

fuwu.most.gov.cn/mostreg/reg/org/step1

法定代表人信息

法定代表人姓名:

法定代表人手机号码:

法定代表人身份类型: * 中华人民共和国大陆地区 中华人民共和国香港、澳门、台湾地区 其他

法定代表人证件类型: --请选择--

法定代表人证件号码:

法定代表人证件有效期: 至 长期有效

主代办人信息

主代办人姓名:

主代办人手机号码:

主代办人手机号码验证码:

主代办人身份类型: * 中华人民共和国大陆地区 中华人民共和国香港、澳门、台湾地区 其他

主代办人证件类型: --请选择--

主代办人证件号码:

主代办人证件有效期: 至 长期有效

我已阅读并同意《法人实名认证协议》

注册填写

激活 Windows
转到“设置”以激活 Windows。

2-2 法人账号实名认证

登录法人账号，第一步，点击“在线办事”。

fuwu.most.gov.cn/govserviceplatform/dynamic/switch/channelpage?page=/html/

全国一体化政务服务平台
科学技术部政务服务平台 (试运行)
fuwu.most.gov.cn

站内搜索

当前用户: 用户类型: 自然人 | 退出登录

首页 服务事项 办事咨询 **在线办事** 结果公示

通知通告 更多 >

- 中国人遗传资源行政许可事项2020年 第二十五批简化流程审... 2020-10-30
- 中国人遗传资源国际合作临床试验备案情况公示 (2020年1... 2020-10-30
- 中国人遗传资源行政许可事项2020年 第二十四批简化流程审... 2020-10-28
- 中国人遗传资源国际合作临床试验备案情况公示 (2020年1... 2020-10-28
- 中国人遗传资源行政许可事项2020年 第二十三批审批结果 2020-10-26

坚定信心 同舟共济
科学防治 精准施策

深化“互联网+政务服务” 推进科技政务服务“一网通办”

第二步，点击“我的信息”。



第三步，点击“修改法人信息”。



第四步，填写法人单位基本信息、法人授权信息、法定代表人信息等，填写完整后保存。



第五步，系统自动完成实名认证，“我的信息”右上角将显示“实名认证”状态。



若法人账号实名认证失败，首先检查自己填写的信息是否正确，如果所填信息都正确但是实名认证仍是失败，请点击“上传法人信息”上传有关证件照片，进行人工认证。



(三) 密码找回

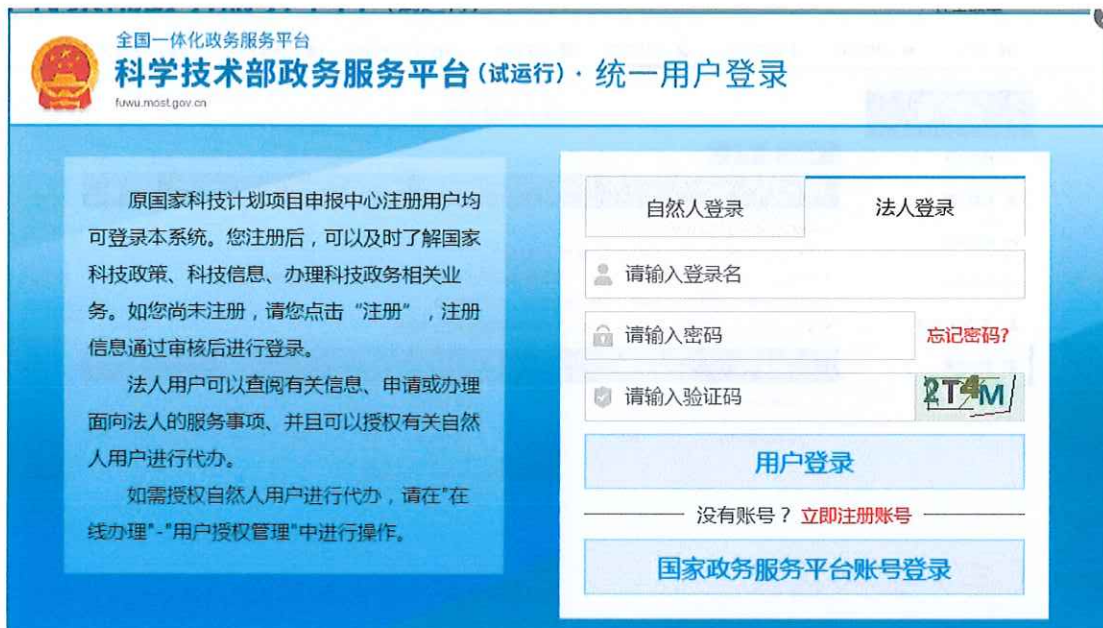
1. 自然人账号密码找回

1-1 登录名重置密码

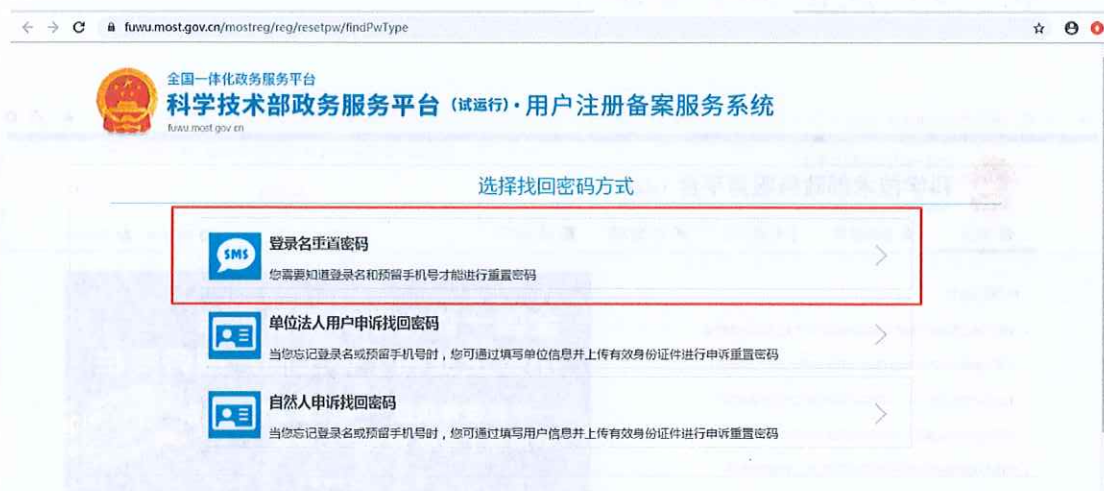
第一步，点击“用户登录”。



第二步，点击“忘记密码”。



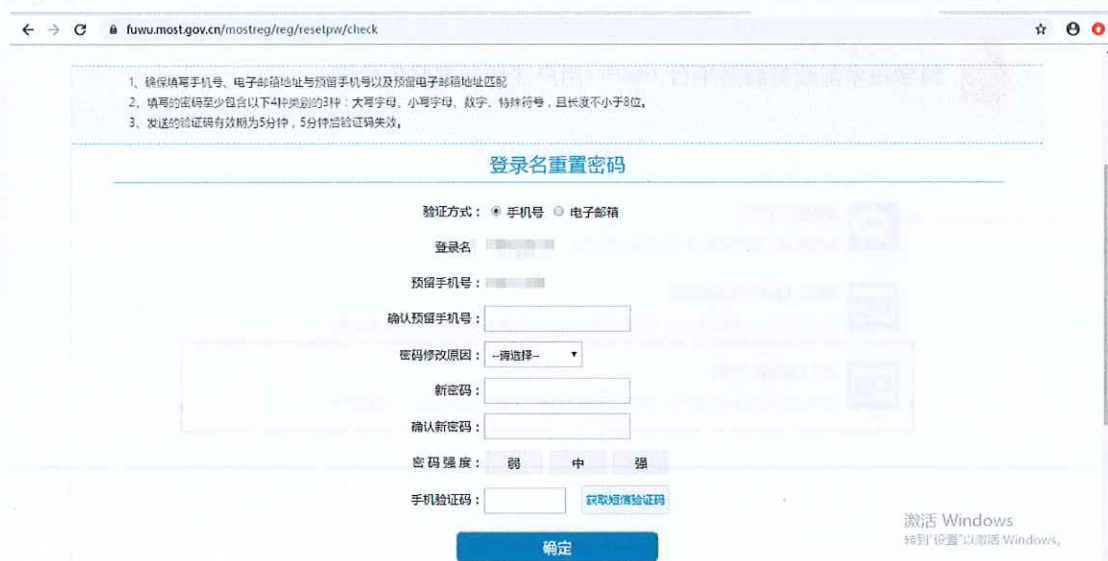
第三步，点击“登录名重置密码”。



第四步，输入登录名、验证码，点击“检索登录名”。



第五步，输入预留手机号、新密码、手机验证码，点击“确定”。

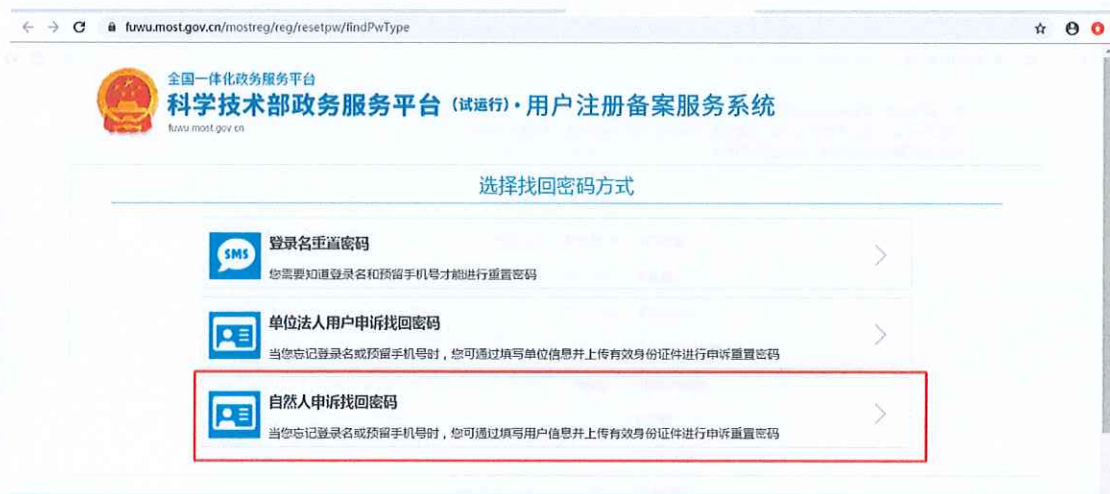


第六步，修改完成后点击“确定并跳转至政务服务平台”。



1-2 自然人申诉找回密码

点击“自然人申诉找回密码”，进入找回页面，信息填写完成后点击“下一步”等待审核。





上传证件

等待审核

1. 当自然人忘记密码或预留手机号时，可通过填写用户信息并上传有效身份证件进行申请重置密码。
2. 请如实填写本页所有信息，确保填写联系方式真实有效，密码将优先以短信形式反馈给用户。
3. 上传的证件文件类型为jpg、png、jpeg其中任何一种格式，且大小不超过1MB。
4. 密码重置流程包括如下两大步骤：
 - (1) 上传证件
 - (2) 等待审核

自然人申诉找回密码

姓名：

身份类型： 中华人民共和国大陆地区 中华人民共和国香港、澳、台地区 其他 激活 Windows 转到 设置 以激活 Windows。

证件类型：

证件号码：

手机号：



(证件需签字上传)



(证件需签字上传)

手机验证码：

激活 Windows

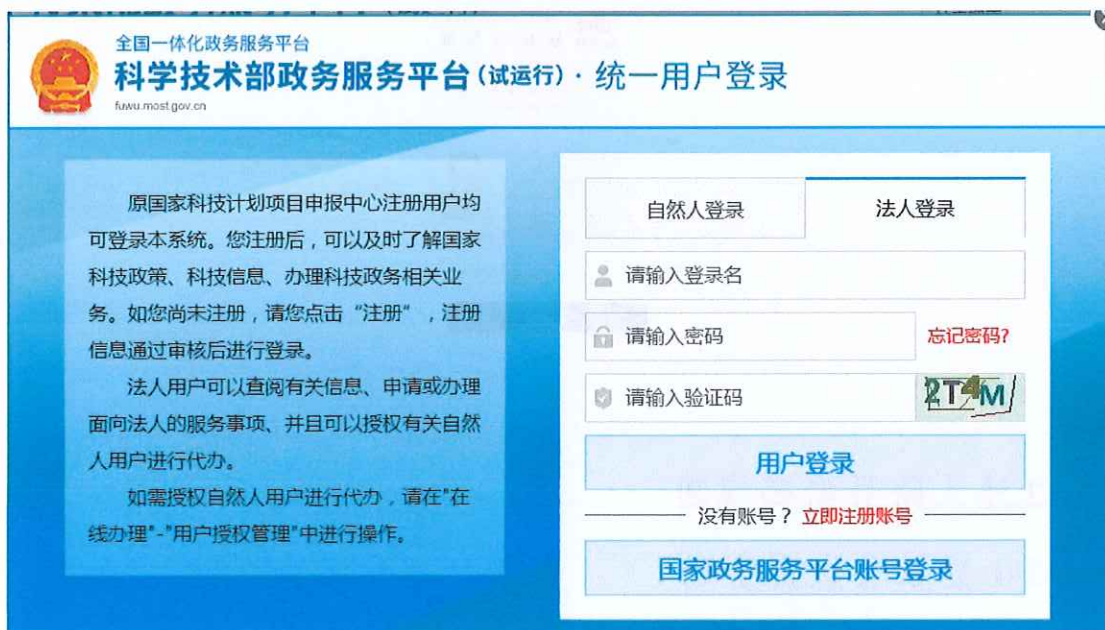
2.法人账号密码找回

2-1 登录名重置密码

第一步，点击“用户登录”。



第二步，点击“忘记密码”。



第三步，点击“登录名重置密码”。



第四步，输入登录名、验证码，点击“检索登录名”。



第五步，输入预留手机号、单位名称、统一社会信用代码、新密码、手机验证码，点击“确定”。

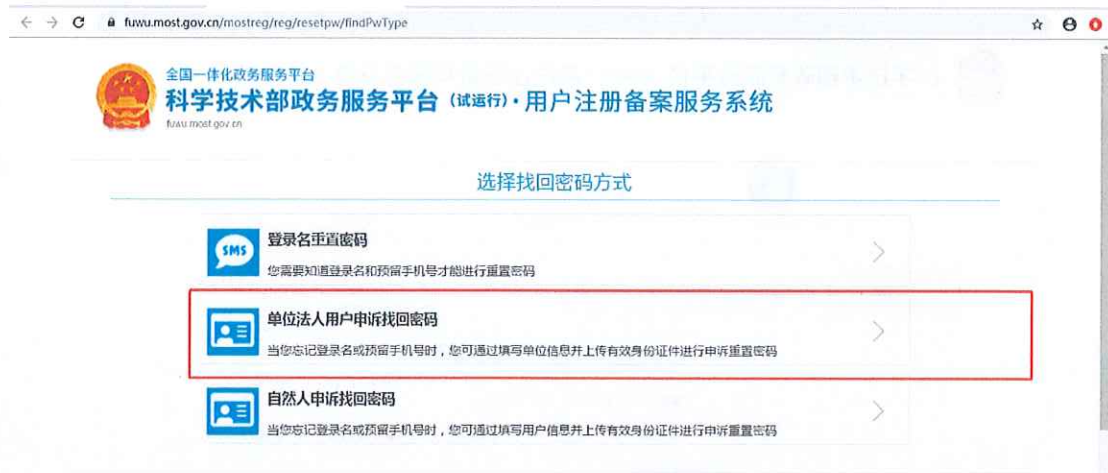


第六步，修改完成后点击“确定并跳转至政务服务平台”。



2-2 单位法人用户申诉找回密码

第一步，点击“单位法人用户申诉找回密码”，进入找回页面。



第二步，输入单位名称、验证码，点击“检索单位名称”。



第三步，进入信息填写页面，填写企业相关信息，上传相关文件，填写完整后点击“下一步”等待审核。



二、火炬中心业务办理平台用户转移使用说明

(一) 火炬中心企业账号转移

打开科技部火炬中心业务办理平台，点击“科技部政务服务平台（个人/企业）账号检索”，在弹出框中输入企业统一社会信用代码进行企业账号信息检索，检索结果分为在火炬中心业务办

理平台**注册过账号**和**未注册过账号**。

1. 未注册账号

未在火炬中心业务办理平台注册过账号的分为**两种情况**。

第一种：未在科技部政务服务平台注册过法人账号，需要在政务平台注册法人单位账号，注册完成后进行实名认证，认证后可以进入火炬中心高企认定、科小企评价等相关业务系统。

第二种：已在科技部政务服务平台注册过法人账号，直接登录账号进行实名认证，认证后可以进入火炬中心高企认定、科小企评价等相关业务系统。

2. 已注册账号

已在火炬中心业务办理平台注册过账号，经查询系统，返回用户在科技部政务服务平台用户名和密码的几种情况。

第一种：查询结果显示在科技部政务服务平台**继续使用**原火炬中心用户名（统一社会信用代码）和密码。直接用**原有账号密码**在科技部政务服务平台**法人登录**窗口登录，再进行实名认证，认证后可以进入火炬中心高企认定、科小企评价等相关业务系统。

如果科技部政务服务平台提示**登录名或密码错误**的，说明您已经登录成功并修改过密码，请进行密码找回操作。

第二种：查询结果显示在科技部政务服务平台**已注册账号**，且**登录名为统一社会信用代码**。直接前往科技部政务服务平台用**统一信用代码**在**法人登录**窗口登录，密码通过**忘记密码**找回，找

回后再进行实名认证，认证后可以进入火炬中心高企认定、科小企评价等相关业务系统。

第三种：查询结果显示在科技部政务服务平台的法人账号登录名为“HJ_”加原火炬中心用户名（统一社会信用代码，例：HJ_91110108MA01ET88XL）同时密码不变。请直接在科技部政务服务平台法人登录窗口登录，进行实名认证，认证完成后，可以进入相关业务系统。

第四种：查询结果显示在科技部政务服务平台使用原火炬中心用户名（统一社会信用代码）**为自然人账号**，同时密码不变。直接用**原有账号密码**在科技部政务服务平台**自然人登录**窗口登录，进行实名认证，认证完成后，该账号自动获得了该企业的高企认定和科小企评价等业务系统授权，可以进入高企认定和科小企评价业务系统。若查询法人账号用户名及密码，通过忘记密码功能获取相关联系人信息。

（二）火炬中心个人账号转移

1. 未注册账号

未在火炬中心业务办理平台注册个人账号的，直接前往科技部政务平台注册自然人账号，注册完成后登录，再进行实名认证，认证后进行相关业务操作。

2. 已注册账号

打开**科技部火炬中心业务办理平台**，点击“科技部政务服务平台（个人/企业）账号检索”，在弹出框中输入手机号检索，检

索结果分为以下几种情况。

第一种：查询结果显示已在火炬中心业务办理平台注册个人账户的，前往科技部政务服务平台在**自然人登录**窗口用原账号密码登录，进行实名认证后再进行相关业务操作。如提示用户名密码不正确，通过忘记密码找回后再登录。

第二种：查询结果显示在科技部政务服务平台**已注册账号，且登录名为手机号**。直接前往科技部政务服务平台用手机号在自然人窗口登录，通过**自己设置的密码或忘记密码**找回登录，登录后进行实名认证后再进行相关业务操作。

第三种：查询结果显示在科技部政务服务平台的自然人账号登录名为“HJ_”加原火炬中心用户名（手机号，例：HJ_18711111111）同时密码不变。请直接在科技部政务服务平台自然人登录窗口登录，进行实名认证后再进入相关业务系统。

第四种：查询结果显示在科技部政务服务平台**未用手机号做为登录名**注册过账号，但该手机号的相关**自然人进行了实名认证**，并且**忘记登录名**的，需要通过自然人申诉找回密码，密码找回后进行相关业务操作。

三、常见问题及技术咨询电话

（一）常见问题

1. 企业登录提示账号密码不正确怎么办？

答：点击忘记密码，进行密码找回，可通过登录名找回密码或法人单位账号申诉找回。

2. 企业账号登录后，在哪里进入相关业务系统？

答：点击“服务事项——按用户——法人单位”找到相关业务点击办理入口进入即可。

3. 法人用户如何进行实名认证？

答：登录法人账号，点击“在线办事——我的信息”完善企业相关信息，进行实名认证。

（二）技术咨询电话

科技部政务服务平台：010-88659000

科技部火炬中心：010-88656305/6315

河南省科学技术厅办公室

2023年3月14日印发

